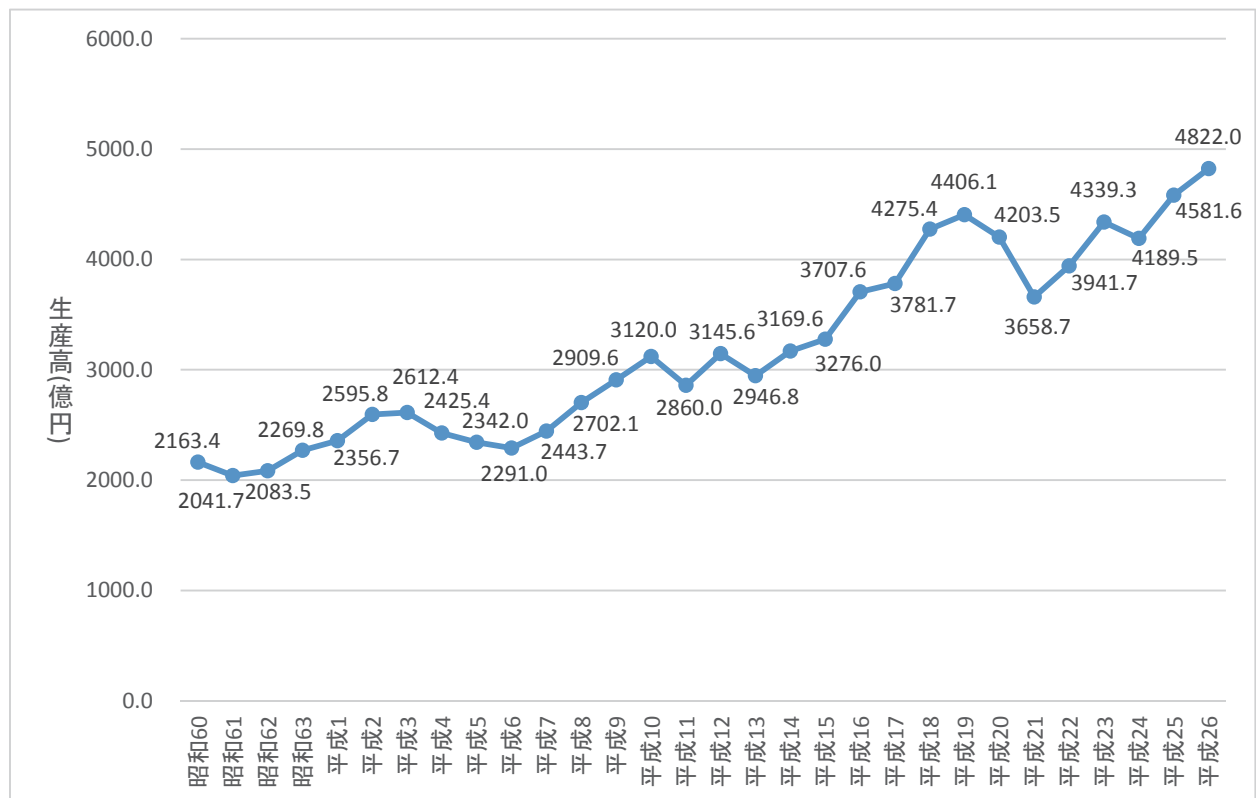


## 平成26年度分析機器生産高・輸出高一覧

単位：千円

機 種	生産高		輸出高		
	金 額	対前年比	金 額	対前年比	
ラボ用分析機器	電気化学分析装置	3,267,712	95.9	418,739	107.2
	光分析装置	23,158,808	99.2	9,509,973	100.0
	電磁気分析装置	141,457,260	92.1	85,017,794	98.4
	分離分析装置	42,868,575	96.3	24,797,493	114.9
	分解・蒸留・分離・濃縮・抽出装置	531,155	106.2	66,407	105.2
	熱分析・熱測定装置	3,546,298	92.8	874,469	98.1
	専用測定装置	3,608,050	92.7	1,280,341	116.2
	その他（部品・付属品を含む）	2,086,149	96.5	659,013	109.3
	計	220,524,007	93.8	122,624,229	101.7
環境（公害）用分析機器	大気汚染分析装置 （除自動車排ガス分析計）	4,476,054	110.3	712,986	90.8
	自動車排ガス分析計	20,529,745	126.8	11,221,534	174.8
	水質汚濁分析装置	4,346,299	82.9	1,782,173	110.8
	その他（部品・付属品を含む）	38,630	88.5	1,616	239.8
	計	29,390,728	115.1	13,718,309	155.6
プロセス用・現場用分析機器	7,300,684	112.3	3,045,505	108.6	
作業環境用・保安用分析機器	7,275,676	99.1	3,329,007	107.2	
医用検査機器・システム	207,669,882	120.4	162,728,251	122.4	
自動化関連機器・情報処理システム	1,708,428	107.1	289,965	69.4	
バイオ関連分析機器	5,752,450	80.4	5,433,519	80.9	
食品関連分析機器	1,719	104.8	0	*<->	
その他の分析機器	2,578,281	112.2	1,078,992	130.2	
合 計	482,201,855	105.2	312,247,777	113.0	

\*は前年度が実績0の為、<->と表記

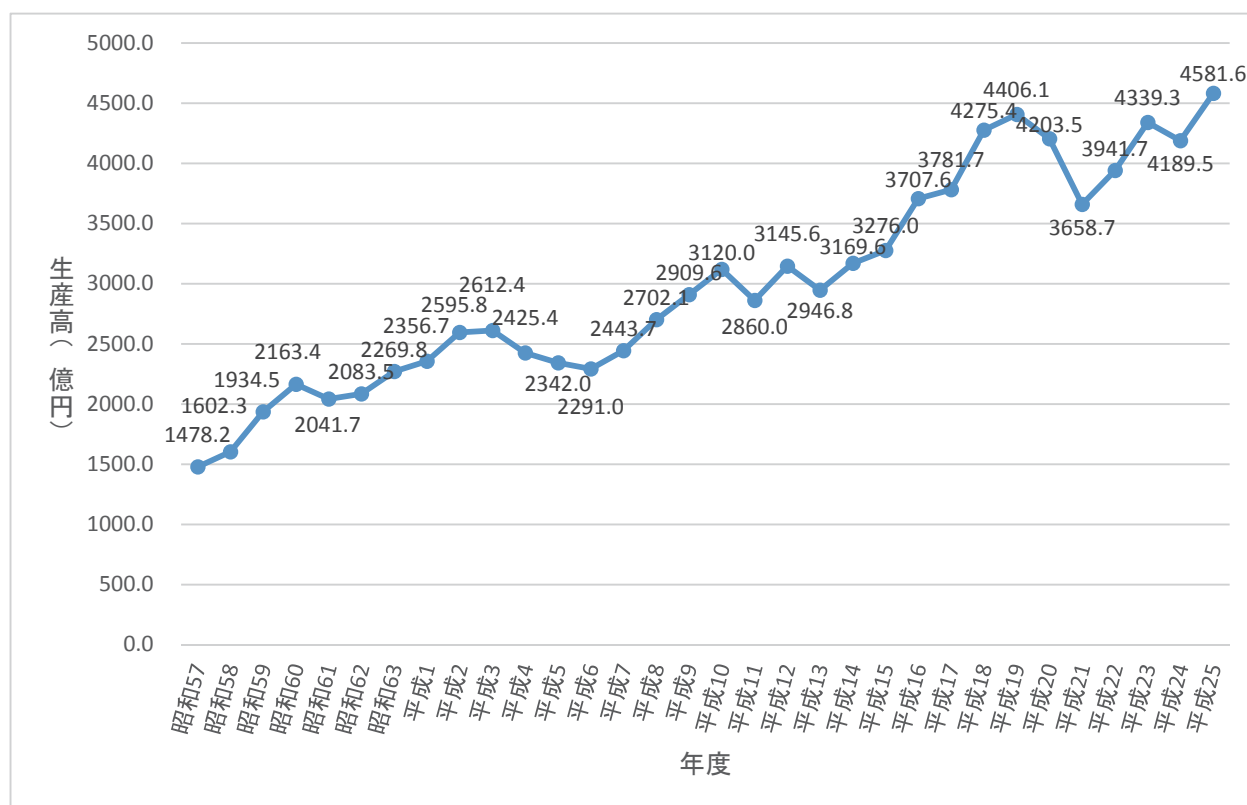


## 平成25年度分析機器生産高・輸出高一覧

単位：千円

機 種	生産高		輸出高		
	金 額	対前年比	金 額	対前年比	
ラボ用分析機器	電気化学分析装置	3,407,180	99.0	390,610	98.3
	光分析装置	23,353,789	116.0	8,567,853	109.7
	電磁気分析装置	153,516,160	111.7	86,430,949	102.9
	分離分析装置	44,523,685	115.6	21,590,497	115.2
	分解・蒸留・分離・濃縮・抽出装置	500,364	84.9	63,098	64.0
	熱分析・熱測定装置	3,819,813	102.8	891,487	97.3
	専用測定装置	3,891,279	108.3	1,101,459	94.7
	その他（部品・付属品を含む）	2,162,333	85.5	603,051	88.3
<b>計</b>	<b>235,174,603</b>	<b>112.0</b>	<b>119,639,004</b>	<b>105.1</b>	
環境（公害）用分析機器	大気汚染分析装置 （除自動車排ガス分析計）	4,057,028	96.7	784,859	99.8
	自動車排ガス分析計	16,196,420	103.1	6,420,726	66.4
	水質汚濁分析装置	5,242,805	112.3	1,609,165	106.5
	その他（部品・付属品を含む）	43,646	1312.7	674	674.0
<b>計</b>	<b>25,539,899</b>	<b>103.9</b>	<b>8,815,424</b>	<b>73.6</b>	
プロセス用・現場用分析機器	6,503,076	93.2	2,804,108	106.2	
作業環境用・保安用分析機器	7,343,524	96.4	3,104,582	100.9	
医用検査機器・システム	172,550,945	108.3	133,000,763	114.3	
自動化関連機器・情報処理システム	1,595,868	90.7	417,856	77.0	
バイオ関連分析機器	7,154,451	103.0	6,719,224	100.5	
食品関連分析機器	1,641	27.8	0	*<->	
その他の分析機器	2,298,030	130.1	828,430	101.4	
<b>合 計</b>	<b>458,162,037</b>	<b>109.4</b>	<b>275,329,391</b>	<b>107.6</b>	

\*は前年度が実績0の為、<->と表記



平成24年度分析機器生産高・輸出高一覧

単位：千円

種 類	生産高		輸出高		
	金額	対前年比 (%)	金額	対前年比 (%)	
ラボ用分析機器	電気化学分析装置	3,441,939	98.2	397,538	100.7
	光分析装置	20,126,764	85.5	7,809,618	92.9
	電磁気分析装置	137,389,717	106.8	83,990,949	113.9
	分離分析装置	38,515,261	89.6	18,745,655	97.4
	分解・蒸留・分離・濃縮・抽出装置	589,187	94	98,640	170
	熱分析・熱測定装置	3,715,104	107.6	915,835	128.4
	専用測定装置	3,592,680	89	1,163,017	100.1
	その他(部品・付属品を含む)	2,529,598	99.8	683,087	90.5
	計	209,900,250	100.3	113,804,339	108.9
環境(公害)用分析機器	大気汚染分析装置(除自動車排ガス分析)	4,194,836	99.7	786,754	107.5
	自動車排ガス分析計	15,706,655	121.2	9,671,745	139.4
	水質汚濁分析装置	4,670,243	93.6	1,511,286	88.7
	その他(部品・付属品を含む)	3,325	<->	100	<->
	計	24,575,059	110.9	11,969,885	127.7
プロセス用・現場用分析機器	6,979,791	97	2,639,324	97.3	
作業環境用・保安用分析機器	7,618,001	80.5	3,077,590	113.4	
医用検査機器・システム	159,398,110	94.6	116,348,925	95.2	
自動化関連機器・情報処理システム	1,758,923	178.9	542,553	444.0	
バイオ関連分析機器	6,949,192	61.5	6,688,121	61.4	
食品関連分析機器	5,899	180	0	<->	
その他の分析機器	1,765,696	34.3	816,749	84.3	
合 計	418,950,921	96.5	255,887,486	100.9	

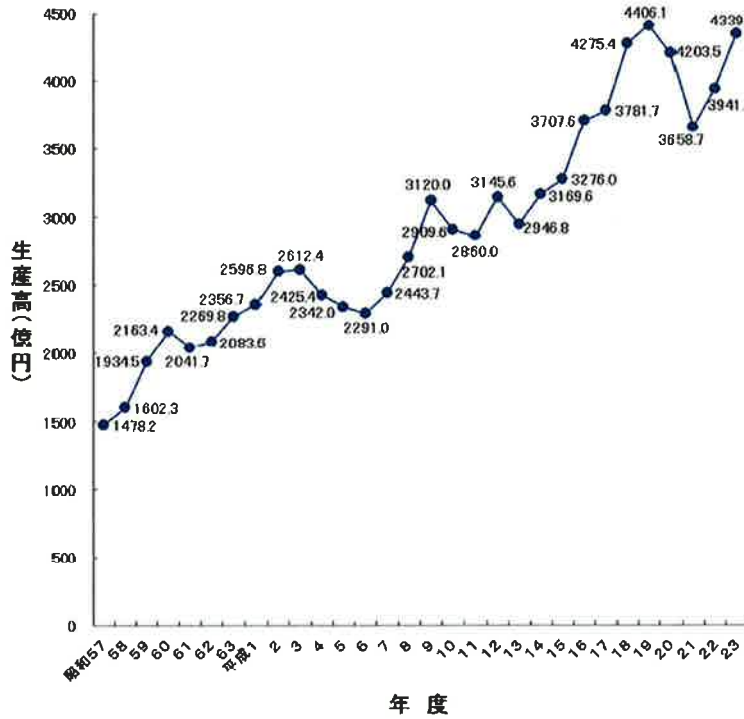
\*は前年度が実績0の為、<->と表記

平成23年度分析機器生産高・輸出高一覧

単位：千円

機 種	生産高		輸出高		
	金額	対前年比(%)	金額	対前年比(%)	
ラボ用分析機器	電気化学分析装置	3,505,596	108.1	394,938	116.6
	光分析装置	23,538,103	104.5	8,408,187	95.1
	電磁気分析装置	128,595,299	105.6	73,769,453	114.1
	分離分析装置	42,966,175	100.1	19,254,470	89.7
	分解・蒸留・分離・濃縮・抽出装置	626,943	95.8	58,021	101.2
	熱分析・熱測定装置	3,451,977	106.3	713,311	96.5
	専用測定装置	4,035,659	117.4	1,162,200	117.1
	その他(部品・付属品を含む)	2,535,894	62.1	755,044	65.1
計	209,255,646	103.6	104,515,624	106.4	
環境(公害)用分析機器	大気汚染分析装置(除自動車排ガス分析)	4,207,098	130.7	732,197	94.0
	自動車排ガス分析計	12,955,228	130.2	6,936,255	103.8
	水質汚濁分析装置	4,989,691	114.1	1,703,659	119.5
	その他(部品・付属品を含む)	4,338	<->	87	<->
計	22,156,355	126.3	9,372,198	105.5	
プロセス用・現場用分析機器	7,192,022	110.0	2,712,551	101.2	
作業環境用・保安用分析機器	9,467,401	105.6	2,714,902	92.1	
医用検査機器・システム	168,442,314	114.2	122,257,344	125.3	
自動化関連機器・情報処理システム	983,273	53.7	122,203	40.9	
ハイテ関連分析機器	11,290,453	164.3	10,895,902	167.5	
食品関連分析機器	3,278	50.3	0	<->	
その他の分析機器	5,142,972	172.7	969,271	114.2	
合 計	433,933,714	110.1	253,559,995	116.3	

\*は前年度が実績0の為、<->と表記

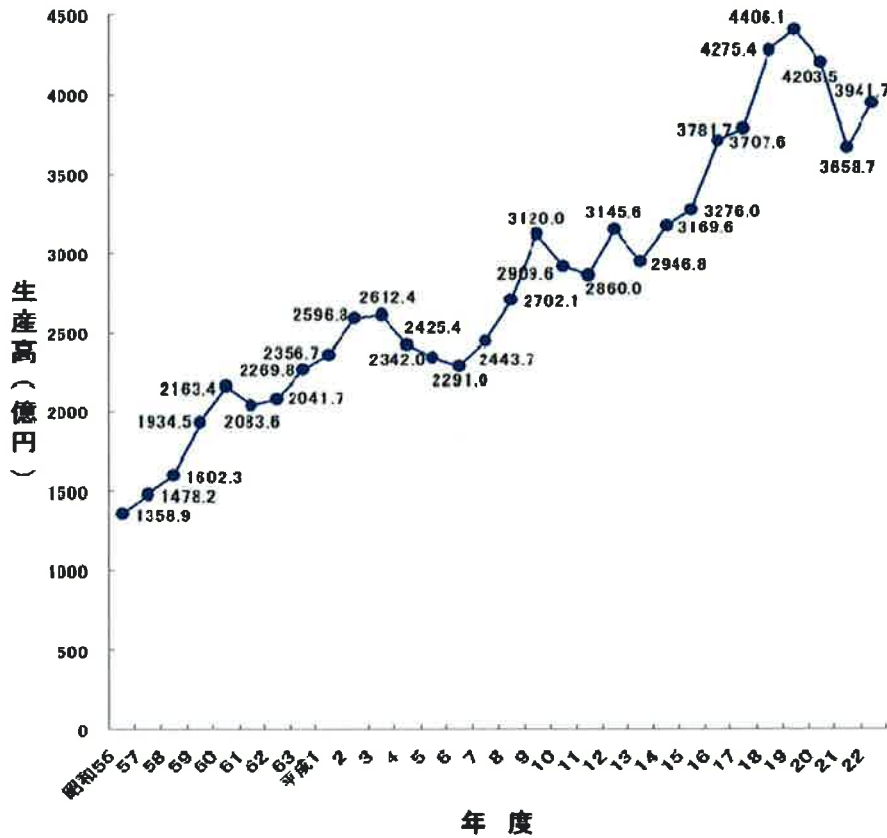


平成22年度分析機器生産高・輸出高一覧

単位:千円

機種	生産高		輸出高		
	金額	対前年比(%)	金額	対前年比(%)	
ラボ用分析機器	電気化学分析装置	3,241,664	102.1	338,681	120.0
	光分析装置	22,530,348	100.0	8,837,692	118.8
	電磁気分析装置	121,818,786	113.8	64,670,835	141.8
	分離分析装置	42,902,777	117.3	21,460,271	133.0
	分餾・蒸留・分離・濃縮・抽出装置	654,389	98.0	57,339	163.4
	熱分析・熱測定装置	3,248,771	104.1	739,392	101.6
	専用測定装置	3,437,595	99.5	992,203	113.1
	その他(部品・付属品を含む)	4,080,977	131.6	1,159,935	148.1
計	201,915,307	112.4	98,256,348	136.7	
環境(公害)用分析機器	大気汚染分析装置(除自動車排ガス分析)	3,218,039	78.8	778,983	94.2
	自動車排ガス分析計	9,952,066	95.6	6,682,566	122.0
	水質汚濁分析装置	4,374,685	108.6	1,425,618	120.5
	その他(部品・付属品を含む)	0	*-<->	0	*-<->
計	17,544,790	94.7	8,887,167	118.7	
プロセス用・現場用分析機器	6,539,706	112.6	2,681,497	141.3	
作業環境用・保安用分析機器	8,967,550	129.6	2,948,364	137.5	
医用検査機器・システム	147,512,132	101.8	97,599,473	99.1	
自動化関連機器・情報処理システム	1,830,748	90.3	299,064	70.3	
バイオ関連分析機器	6,872,765	107.2	6,504,013	111.5	
食品関連分析機器	6,523	137.2	0	*-<->	
その他の分析機器	2,978,638	195.2	848,652	220.8	
合計	394,168,159	107.7	218,024,578	115.7	

\*は前年度が実績0の為、-<->と表記

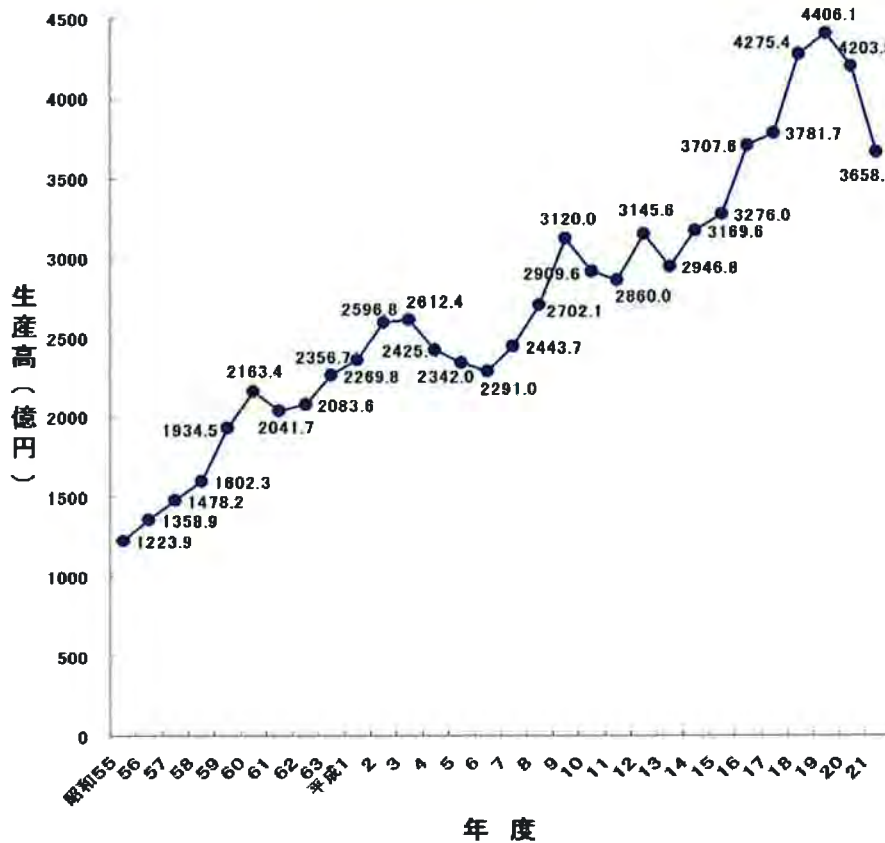


平成21年度分析機器生産高・輸出高一覧

単位:千円

機種	生産高		輸出高		
	金額	対前年比 (%)	金額	対前年比 (%)	
ラボ用分析機器	電気化学分析装置	3,175,340	88.1	282,266	100.8
	光分析装置	22,533,750	92.9	7,437,124	90.3
	電磁気分析装置	107,066,693	89.3	45,621,770	93.5
	分離分析装置	36,571,490	79.6	16,136,235	93.3
	分解・蒸留・分離・濃縮・抽出装置	667,820	76.8	35,081	37.0
	熱分析・熱測定装置	3,121,608	74.4	727,979	90.3
	専用測定装置	3,456,528	76.9	876,934	83.1
	その他(部品・付属品を含む)	3,100,846	88.1	783,253	88.3
	計	179,694,075	86.9	71,900,642	92.8
環境(公害)用分析機器	大気汚染分析装置(除自動車排ガス分析)	4,085,042	80.0	827,199	73.8
	自動車排ガス分析計	10,411,200	62.5	5,476,939	66.8
	水質汚濁分析装置	4,028,999	77.0	1,182,886	80.5
	その他(部品・付属品を含む)	0	0.0	0	*<->
計	18,525,241	68.6	7,487,024	69.4	
プロセス用・現場用分析機器	5,808,203	80.0	1,898,105	88.9	
作業環境用・保安用分析機器	6,916,907	76.9	2,144,976	66.2	
医用検査機器・システム	144,955,700	90.8	98,444,301	88.9	
自動化関連機器・情報処理システム	2,028,140	83.3	425,368	75.3	
ハイオ関連分析機器	6,409,748	101.1	5,830,986	101.5	
食品関連分析機器	4,754	124.1	0	*<->	
その他の分析機器	1,525,587	85.9	384,394	54.9	
合計	365,868,355	87.0	188,515,796	89.2	

\*は前年度が実績0の為、<->と表記

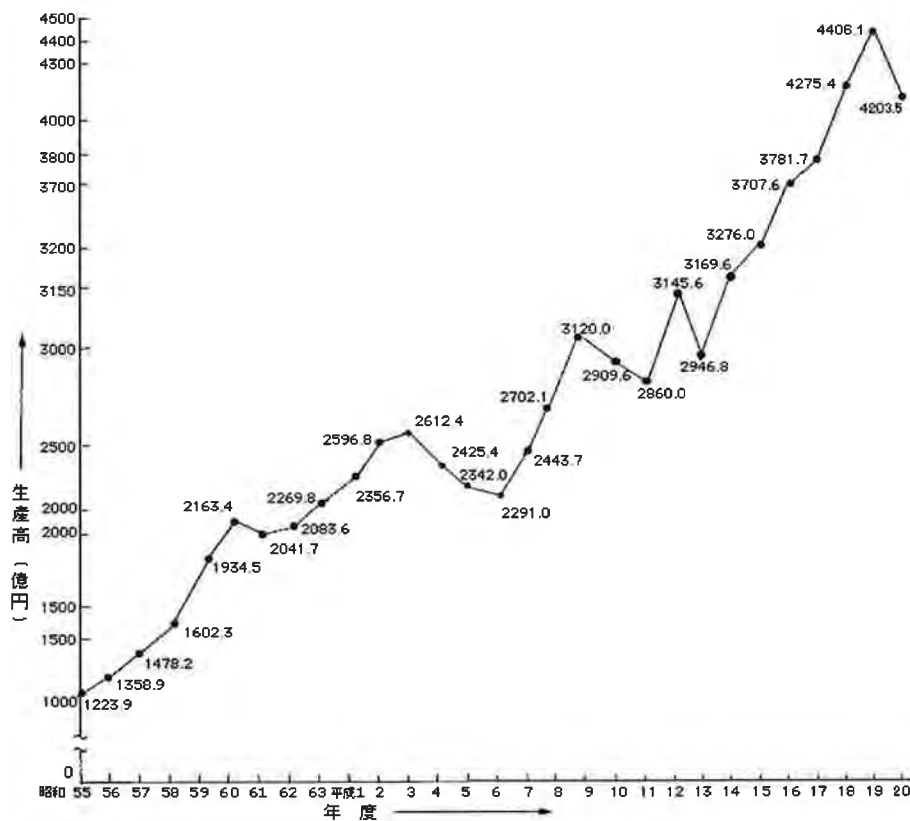


平成20年度分析機器生産高・輸出高一覧

単位:千円

種 別	生産高		輸出高		
	金額	対前年比(%)	金額	対前年比(%)	
ラボ用分析機器	電気化学分析装置	3,605,483	89.8	279,931	65.6
	光分析装置	24,259,405	86.4	8,240,324	73.8
	窒素分析装置	119,951,846	79.8	48,798,676	67.4
	分離分析装置	45,942,996	105.3	17,299,676	81.8
	分解・蒸留・分離・濃縮・抽出装置	869,452	119.0	94,859	874.8
	熱分析・熱測定装置	4,194,807	93.5	806,034	106.6
	専用測定装置	4,497,363	85.3	1,055,890	71.5
	その他(部品・付属品を含む)	3,520,936	105.5	887,280	91.4
	計	206,842,288	86.2	77,462,670	71.5
環境(公害)用分析機器	大気汚染分析装置(除自動車排ガス分析)	5,108,411	91.2	1,120,309	78.4
	自動車排ガス分析計	16,665,494	99.8	8,195,862	104.8
	水質汚濁分析装置	5,231,774	92.7	1,468,785	99.0
	その他(部品・付属品を含む)	1,500	15.8	0	0.0
計	27,007,179	96.6	10,784,956	100.4	
プロセス用・現場用分析機器	7,261,703	87.4	2,136,028	96.3	
作業環境用・保安用分析機器	8,994,423	92.1	3,238,961	120.3	
医用検査機器・システム	159,693,154	111.0	110,711,757	117.5	
自動化関連機器・情報処理システム	2,434,717	155.1	565,014	106.3	
ハイオ関連分析機器	6,337,709	84.8	5,744,587	87.5	
食品関連分析機器	3,830	60.4	0	*->	
その他の分析機器	1,775,159	100.2	699,812	106.6	
合計	420,350,162	95.4	211,343,785	93.5	

\*は前年度が実績0の為、->と表記

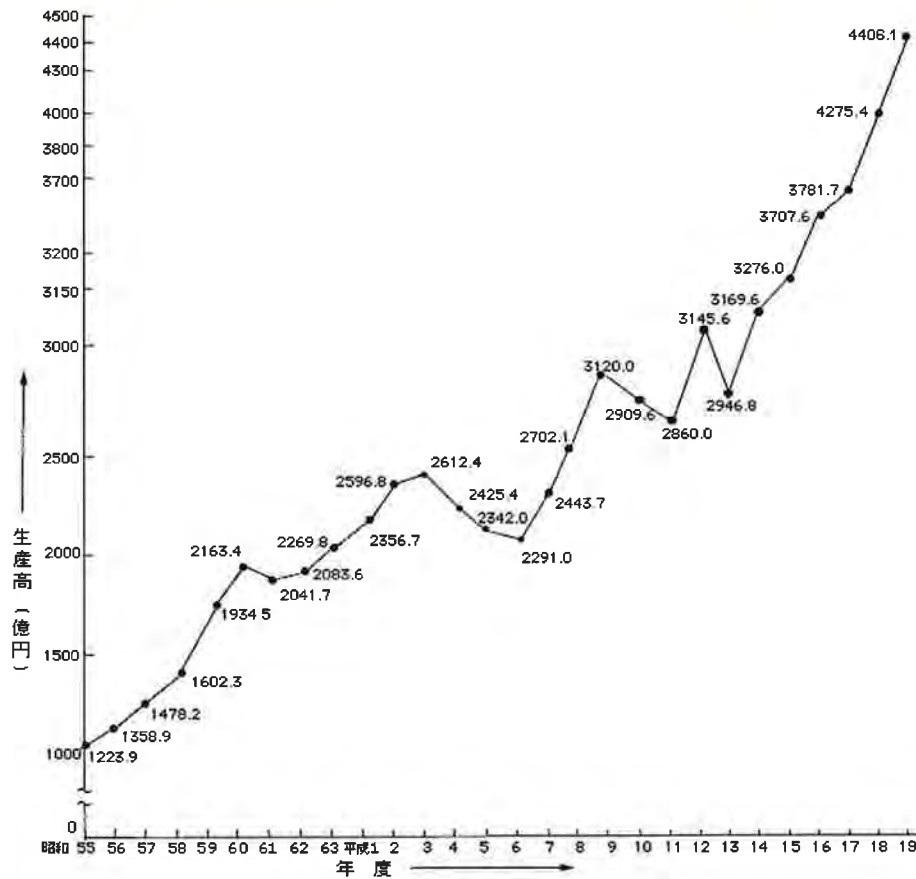


平成19年度分析機器生産高・輸出高一覧

単位:千円

機種	生産高		輸出高		
	金額	対前年比(%)	金額	対前年比(%)	
ラボ用分析機器	電気化学分析装置	4,014,449	95.7	426,494	113.5
	光分析装置	28,076,354	98.4	11,167,465	109.9
	電磁気分析装置	150,370,900	101.6	72,361,176	103.4
	分離分析装置	43,633,811	100.1	21,158,711	113.5
	分解・蒸留・分離・濃縮・抽出装置	730,441	103.1	10,844	*<->
	熱分析・熱測定装置	4,487,415	103.9	756,380	90.1
	専用測定装置	5,271,692	95.1	1,477,089	110.1
	その他(部品・付属品を含む)	3,337,513	126.5	970,674	116.5
	計	239,922,575	101.0	108,328,833	106.0
環境(公害)用分析機器	大気汚染分析装置(除自動車排ガス分析)	5,598,355	114.1	1,429,050	152.3
	自動車排ガス分析計	16,699,473	120.1	7,817,877	113.0
	水質汚濁分析装置	5,641,665	105.2	1,483,996	111.5
	その他(部品・付属品を含む)	9,494	75.9	6,128	*<->
計	27,948,987	115.6	10,737,051	116.8	
プロセス用・現場用分析機器	8,306,736	76.2	2,217,412	71.0	
作業環境用・保安用分析機器	9,770,906	103.9	2,692,429	110.4	
医用検査機器・システム	143,837,602	106.8	94,240,417	112.1	
自動化関連機器・情報処理システム	1,570,230	194.5	531,699	321.8	
ハイオ関連分析機器	7,476,097	92.8	6,567,880	94.0	
食品関連分析機器	6,338	52.8	0	*<->	
その他の分析機器	1,771,378	90.6	656,593	71.2	
合計	440,610,849	103.1	225,972,314	108.1	

\*は前年度が実績0の為、<->と表記



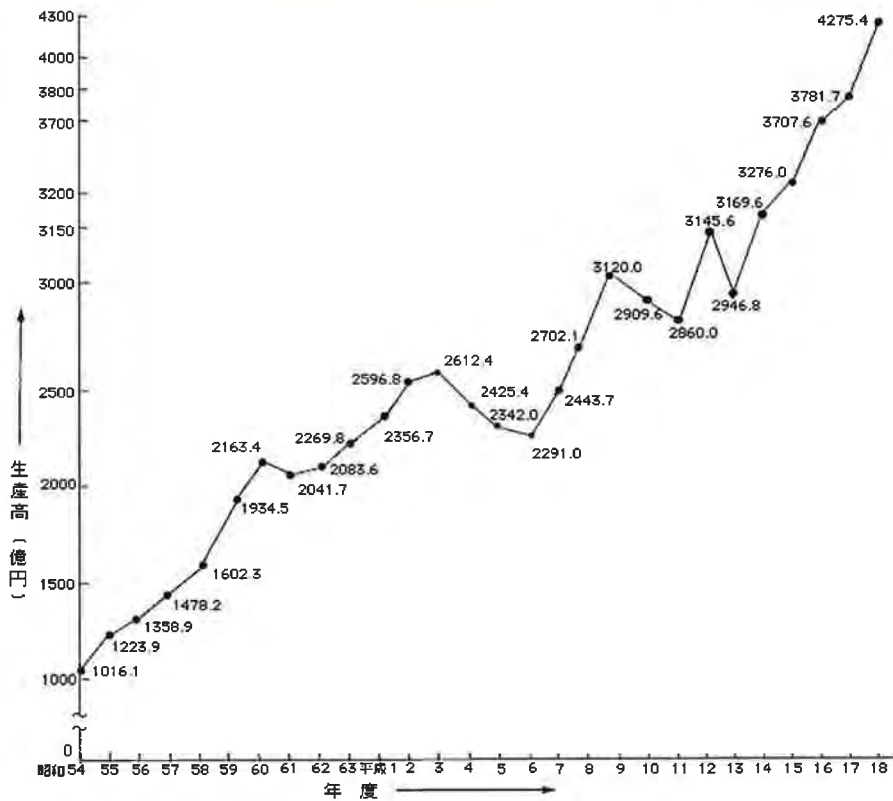


平成18年度分析機器生産高・輸出高一覧

単位:千円

機種	生産高		輸出高		
	金額	対前年比(%)	金額	対前年比(%)	
ラボ用分析機器	電気化学分析装置	4,196,797	109.0	375,602	120.2
	光分析装置	28,521,891	117.3	10,164,865	131.2
	電磁気分析装置	147,985,945	111.8	69,981,142	128.3
	分離分析装置	43,606,254	100.4	18,648,991	108.4
	分解・蒸留・分離・濃縮・抽出装置	708,218	88.1	0	0.0
	熱分析・熱測定装置	4,317,230	114.4	839,897	124.8
	専用測定装置	5,544,923	139.7	1,342,145	137.7
	その他(部品・付属品を含む)	2,639,384	115.0	833,463	163.3
	計	237,520,642	110.6	102,186,105	124.7
環境(公害)用分析機器	大気汚染分析装置(除自動車排ガス分析)	4,905,365	130.1	938,554	155.5
	自動車排ガス分析計	13,905,094	99.1	6,921,056	97.5
	水質汚濁分析装置	5,363,915	121.2	1,331,123	114.4
	その他(部品・付属品を含む)	12,505	184.6	0	0.0
計	24,186,879	108.8	9,190,733	103.6	
プロセス用・現場用分析機器	10,906,182	92.9	3,123,942	92.5	
作業環境用・保安用分析機器	9,404,995	107.9	2,438,969	115.8	
医用検査機器・システム	134,694,806	122.1	84,060,444	122.2	
自動化関連機器・情報処理システム	807,115	67.9	165,226	117.7	
ハイオ関連分析機器	8,058,045	109.6	6,983,421	106.0	
食品関連分析機器	12,000	*->	0	*->	
その他の分析機器	1,955,852	106.7	922,202	195.1	
合計	427,546,516	113.1	209,071,042	121.3	

\*は前年度が実績0の為、->と表記



平成17年度分析機器生産高・輸出高一覧

単位:千円

機種	生産高		輸出高		
	金額	対前年比(%)	金額	対前年比(%)	
ラボ用分析機器	電気化学分析装置	3,851,400	98.1	312,550	89.5
	光分析装置	24,307,396	90.9	7,746,308	98.0
	電磁気分析装置	132,339,159	92.1	54,544,844	89.0
	分離分析装置	43,454,114	98.8	17,206,833	104.0
	分解・蒸留・分離・濃縮・抽出装置	803,458	116.0	1,000	100.0
	熱分析・熱測定装置	3,772,771	96.2	673,228	117.5
	専用測定装置	3,968,514	118.8	974,990	123.8
	その他(部品・付属品を含む)	2,294,932	118.5	510,322	139.7
	計	214,791,744	94.1	81,970,075	93.4
環境(公害)用分析機器	大気汚染分析装置(除自動車排ガス分析)	3,771,013	123.2	603,518	163.8
	自動車排ガス分析計	14,029,337	115.0	7,098,017	119.3
	水質汚濁分析装置	4,424,376	70.2	1,163,579	100.7
	その他(部品・付属品を含む)	6,775	36.9	3,858	23.6
計	22,231,501	103.0	8,868,972	118.4	
プロセス用・現場用分析機器	11,743,045	106.5	3,375,893	117.8	
作業環境用・保安用分析機器	8,715,886	111.8	2,107,035	97.5	
医用検査機器システム	110,311,291	119.9	68,784,070	128.2	
自動化関連機器・情報処理システム	1,188,278	100.9	140,410	188.9	
バイオ関連分析機器	7,351,613	100.9	6,587,257	107.3	
食品関連分析機器	0		0		
その他の分析機器	1,833,641	112.7	472,612	70.8	
合計	378,166,999	102.0	172,306,324	107.1	

平成16年度分析機器生産高・輸出高一覧

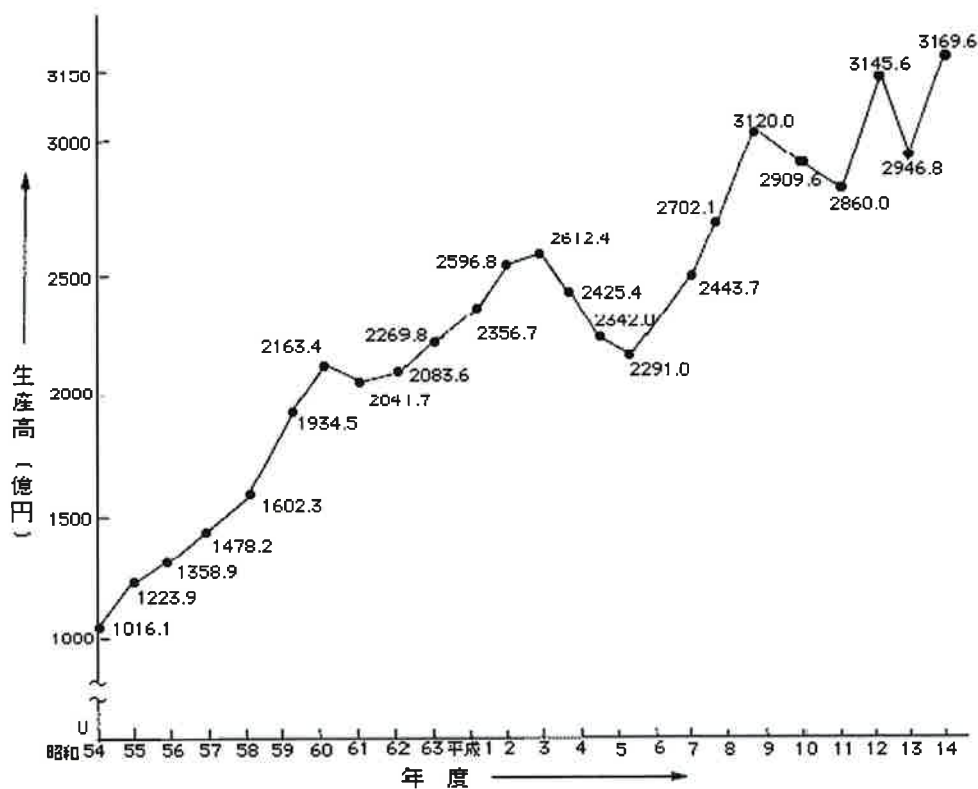
単位:千円

機種	生産高		輸出高		
	金額	対前年比(%)	金額	対前年比(%)	
ラボ用分析機器	電気化学分析装置	3,925,051	104.8	349,314	119.1
	光分析装置	26,742,531	112.0	7,902,845	106.6
	電磁気分析装置	143,673,062	122.7	61,266,347	141.2
	分離分析装置	43,998,784	109.5	16,542,726	105.8
	分解・蒸留・分離・濃縮・抽出装置	692,647	96.5	1,000	8.7
	熱分析・熱測定装置	3,922,993	111.4	573,068	97.2
	専用測定装置	3,340,207	106.2	787,445	102.5
	その他(部品・付属品を含む)	1,936,887	121.5	365,311	110.1
	計	228,232,162	117.7	87,788,056	128.3
環境(公害)用分析機器	大気汚染分析装置(除自動車排ガス分析)	3,061,890	89.2	368,553	59.6
	自動車排ガス分析計	12,196,457	125.6	5,948,983	137.0
	水質汚濁分析装置	6,298,098	90.8	1,155,565	122.0
	その他(部品・付属品を含む)	18,350	85.7	16,331	112.9
計	21,574,795	107.3	7,489,432	126.5	
プロセス用・現場用分析機器	11,031,184	115.0	2,866,644	124.1	
作業環境用・保安用分析機器	7,794,990	104.2	2,159,962	125.8	
医用検査機器システム	92,039,657	108.5	53,637,455	107.3	
自動化関連機器・情報処理システム	1,177,871	132.6	74,316	211.9	
バイオ関連分析機器	7,286,741	76.9	6,141,123	73.0	
食品関連分析機器	0		0		
その他の分析機器	1,626,422	118.5	667,192	170.6	
合計	370,763,822	113.2	160,824,180	117.2	

平成15年度分析機器生産高・輸出高一覧

単位：千円

機種	生産高		輸出高		
	金額	対前年比(%)	金額	対前年比(%)	
ラボ用分析機器	電気化学分析装置	3,744,703	142.3	293,323	154.2
	光分析装置	23,873,935	107.4	7,415,263	119.1
	電磁気分析装置	117,061,650	106.1	43,388,251	105.6
	分離分析装置	40,182,944	108.5	15,642,626	107.8
	分離・蒸留・分離濃縮装置	718,112	140.9	11,533	134.4
	熱分析・熱測定装置	3,521,304	106.0	589,543	112.7
	専用測定装置	3,144,643	111.2	768,597	95.4
	その他(部品・付属品を含む)	1,594,596	149.5	331,798	173.7
計	193,841,886	107.7	68,440,934	107.7	
環境(公害)用分	大気汚染分析装置(除自動車排ガス分析)	3,433,685	68.6	618,791	173.8
	自動車排ガス分析計	9,709,535	110.8	4,340,989	118.7
	水質汚濁分析装置	6,935,635	176.8	947,060	91.4
	その他(部品・付属品を含む)	21,402	119.5	14,468	117.0
	計	20,100,257	113.5	5,921,308	117.0
プロセス用・現場用分析機器	9,595,421	99.3	2,310,108	112.2	
作業環境用・保安用分析機器	7,477,384	104.6	1,716,671	104.6	
医用分析機器	84,851,456	94.0	49,968,428	118.8	
自動化関連機器・情報処理システム	888,348	98.8	35,071	25.7	
バイオ関連分析機器	9,472,930	93.3	8,414,078	91.7	
その他の分析機器	1,373,043	112.9	391,058	90.1	
合計	327,600,725	103.4	137,197,656	110.6	



平成14年度分析機器生産高・輸出高一覧

単位:千円

機種	生産高		輸出高		
	金額	対前年比(%)	金額	対前年比(%)	
ラボ用分析機器	電気化学分析装置	2,632,376	99.1	190,169	118.4
	光分析装置	22,222,962	107.0	6,227,094	109.7
	電磁気分析装置	110,291,304	106.5	41,076,412	131.5
	分離分析装置	37,032,276	104.1	14,504,448	99.1
	分離・蒸留・分離濃縮装置	509,608	80.6	8,584	185.1
	熱分析・熱測定装置	3,320,895	90.1	523,023	190.4
	専用測定装置	2,827,279	79.0	805,886	115.9
	その他(部品・付属品を含む)	1,066,528	93.5	190,987	125.5
計	179,903,228	104.8	63,526,602	120.2	
環境(公害)用分析機器	大気汚染分析装置(除自動車排ガス分析)	5,006,133	103.4	356,026	99.9
	自動車排ガス分析計	8,759,598	115.6	3,655,873	102.0
	水質汚濁分析装置	3,923,746	106.0	1,035,807	84.5
	その他(部品・付属品を含む)	17,906	181.2	12,361	203.2
計	17,707,383	109.8	5,060,067	97.8	
プロセス用・現場用分析機器	9,661,534	93.2	2,059,083	110.1	
作業環境用・保安用分析機器	7,145,373	98.1	1,640,605	120.5	
医用分析機器	90,273,841	113.6	42,065,562	111.0	
自動化関連機器・情報処理システム	899,484	114.4	136,546	575.5	
ハイオ関連分析機器	10,152,063	128.5	9,176,737	170.9	
その他の分析機器	1,215,958	110.3	433,954	208.3	
合計	316,958,864	107.6	124,099,155	118.5	

平成13年度分析機器生産高・輸出高一覧

単位:千円

機種	生産高		輸出高		
	金額	対前年比(%)	金額	対前年比(%)	
ラボ用分析機器	電気化学分析装置	2,657,283	84.0	160,586	77.2
	光分析装置	20,776,521	97.4	5,678,830	100.3
	電磁気分析装置	103,585,285	93.5	31,240,931	79.8
	分離分析装置	35,574,109	98.7	14,631,986	102.3
	分離・蒸留・分離濃縮装置	631,885	125.0	4,637	50.9
	熱分析・熱測定装置	3,683,803	106.5	274,635	94.6
	専用測定装置	3,577,654		695,261	
	その他(部品・付属品を含む)	1,140,713	12.2	152,137	3.6
	計	171,627,252	93.0	52,839,003	82.8
環境(公害)用分析機器	大気汚染分析装置(除自動車排ガス分析)	4,841,128	112.2	356,466	97.0
	自動車排ガス分析計	7,578,796	98.8	3,583,525	107.0
	水質汚濁分析装置	3,700,401	88.9	1,225,884	110.2
	その他(部品・付属品を含む)	9,880	8.7	6,082	50.0
計	16,130,205	99.2	5,171,957	106.8	
プロセス用・現場用分析機器	10,362,646	91.6	1,869,454	91.6	
保安用・作業環境用分析機器	7,286,283	111.9	1,361,748	95.2	
医用分析機器	79,482,729	88.5	37,904,824	98.8	
自動化関連機器・情報処理システム	786,268	16.4	23,726	1.3	
ハイオ関連分析機器	7,899,947		5,371,093		
その他の分析機器	1,102,574	88.0	208,346	79.2	
合計	294,677,904	93.7	104,750,151	93.0	

平成12年度分析機器生産高・輸出高一覧

単位:千円

機種	生産高		輸出高		
	金額	対前年比(%)	金額	対前年比(%)	
ラボ用分析機器	電気化学分析装置	3,164,626	87.1	208,121	83.1
	光分析装置	21,334,673	100.7	5,663,742	110.6
	光分析装置	110,749,891	115.6	39,132,032	143.8
	クロマトグラフ	36,037,831	101.2	14,299,027	110.1
	蒸留及び分離装置	505,465	78.9	9,117	26.4
	熱分析・熱測定装置	3,458,063	101.3	290,376	91.1
	その他(部品・付属品を含む)	9,325,501	148.5	4,251,005	322.3
	<b>計</b>	<b>184,576,050</b>	<b>110.8</b>	<b>63,853,420</b>	<b>135.2</b>
環境(公営)用分析機器	大気汚染分析装置(除自動車排ガス分析)	4,314,245	102.0	367,596	95.7
	自動車排ガス分析計	7,669,315	83.1	3,349,054	83.0
	水質汚濁分析装置	4,164,711	120.5	1,112,280	124.1
	その他(部品・付属品を含む)	113,816	276.5	12,175	135.4
	<b>計</b>	<b>16,262,087</b>	<b>95.9</b>	<b>4,841,105</b>	<b>90.9</b>
プロセス用・現場用分析機器	11,316,052	114.1	2,041,254	112.7	
保安用・作業環境用分析機器	6,510,380	112.8	1,430,057	103.5	
医用分析機器	89,845,528	108.1	38,368,617	100.0	
自動化用周辺機器・システム	4,793,895	221.3	1,844,227	392.3	
その他の分析機器	1,252,336	85.8	262,962	64.6	
<b>合計</b>	<b>314,556,327</b>	<b>110.0</b>	<b>112,641,642</b>	<b>118.6</b>	

平成11年度分析機器生産高・輸出高一覧

単位:千円

機種	生産高		輸出高		
	金額	対前年比 (%)	金額	対前年比 (%)	
ラボ用分析機器	電気化学分析装置	3,633,568	89.7	250,409	89.2
	光分析装置	21,194,121	102.5	5,123,223	102.5
	電磁気分析装置	95,819,901	101.7	27,213,411	101.4
	クロマトグラフ	35,619,247	94.2	12,986,865	96.3
	蒸留及び分離装置	640,553	109.8	34,493	155.9
	熱分析・熱測定装置	3,414,901	87.5	318,871	78.6
	その他(部品・付属品を含む)	6,281,550	115.6	1,318,803	164.2
	計	166,603,841	99.9	47,246,075	100.9
環境(公害)用分析機器	大気汚染分析装置(除自動車排ガス分析)	4,228,675	77.8	384,152	66.9
	自動車排ガス分析計	9,224,460	83.4	4,034,404	71.9
	水質汚濁分析装置	3,456,141	98.3	896,209	133.8
	その他(部品・付属品を含む)	41,163	21.7	8,993	46.7
	計	16,950,439	83.9	5,323,758	77.5
プロセス用・現場用分析機器	9,915,562	93.0	1,811,441	97.7	
保安用・作業環境用分析機器	5,772,511	81.1	1,381,382	90.5	
医用分析機器	83,141,809	99.9	38,357,257	100.3	
自動化用周辺機器・シス	2,166,138	153.6	470,056	176.9	
その他の分析機器	1,459,601	89.5	406,881	88.1	
合計	286,009,901	98.3	94,996,850	98.9	



平成10年度分析機器生産高・輸出高一覧

単位:千円

機種	生産高		輸出高		
	金額	対前年比(%)	金額	対前年比(%)	
ラボ用分析機器	電気化学分析装置	4,052,863	98.3	280,634	79.4
	光分析装置	20,670,236	81.6	4,996,807	89.1
	電磁気分析装置	94,243,912	88.3	26,848,171	82.0
	クロマトグラフ	37,814,836	96.3	13,489,633	100.0
	蒸留及び分離装置	583,646	87.8	22,127	77.9
	熱分析・熱測定装置	3,902,974	92.6	405,920	75.8
	その他(部品・付属品を含む)	5,436,154	101.8	803,130	70.3
	計	166,704,621	89.8	46,846,422	86.9
環境(公害)用分析機器	大気汚染分析装置(除自動車排ガス分析)	5,434,253	115.5	574,387	135.9
	自動車排ガス分析計	11,054,084	110.7	5,607,913	102.4
	水質汚濁分析装置	3,517,091	99.7	669,937	98.2
	その他(部品・付属品を含む)	189,451	548.4	19,241	130.8
	計	20,194,879	110.7	6,871,478	104.2
プロセス用・現場用分析機器	10,662,820	92.8	1,854,778	85.9	
保安用・作業環境用分析機器	7,120,915	92.8	1,525,714	85.7	
医用分析機器	83,232,223	95.1	38,242,855	94.1	
自動化用周辺機器・システム	1,410,182	124.4	265,704	102.9	
その他の分析機器	1,630,752	694.6	461,847		
合計	290,956,392	93.3	96,068,798	91.2	

平成9年度分析機器生産高・輸出高一覧

単位:千円

機種	生産高		輸出高		
	金額	対前年比(%)	金額	対前年比(%)	
ラボ用分析機器	電気化学分析装置	4,123,516	90.8	353,472	87.6
	光分析装置	25,323,354	98.6	5,609,187	113.5
	電磁気分析装置	106,787,206	102.5	32,741,752	107.4
	クロマトグラフ	39,259,879	106.2	13,489,853	126.7
	蒸留及び分離装置	664,794	246.1	28,402	3191.2
	熱分析・熱測定装置	4,212,809	103.7	535,561	123.4
	その他(部品・付属品を含む)	5,338,448	113.0	1,142,705	118.6
	<b>計</b>	<b>185,710,006</b>	<b>102.9</b>	<b>53,900,932</b>	<b>112.6</b>
環境(公害)用分析機器	大気汚染分析装置(除自動車排ガス分析)	4,704,102	100.8	422,707	93.7
	自動車排ガス分析計	9,984,858	123.4	5,476,345	140.9
	水質汚濁分析装置	3,527,587	109.1	682,368	120.3
	その他(部品・付属品を含む)	34,545	196.5	14,705	
	<b>計</b>	<b>18,251,092</b>	<b>114.0</b>	<b>6,596,125</b>	<b>134.4</b>
プロセス用・現場用分析機器	11,483,982	101.5	2,159,344	97.1	
保安用・作業環境用分析機器	7,675,614	103.2	1,779,849	92.4	
医用分析機器	87,500,833	162.2	40,638,091	147.6	
自動化用周辺機器・システム	1,133,646	154.0	258,131	142.3	
その他の分析機器	234,761	68.6	0		
<b>合計</b>	<b>311,989,934</b>	<b>115.5</b>	<b>105,332,472</b>	<b>124.4</b>	

平成8年度分析機器生産高・輸出高一覧

単位:千円

機種	生産高		輸出高		
	金額	対前年比	金額	対前年比	
ラボ用分析機器	電気化学分析装置	4,543,624	101.7	403,503	114.5
	光分析装置	25,675,860	101.1	4,942,601	99.2
	電磁気分析装置	104,162,025	113.9	30,493,048	121.9
	クロマトグラフ	36,965,282	101.9	10,648,682	115.9
	蒸留及び分離装置	270,142	45.1	890	271.3
	熱分析・熱測定装置	4,063,038	122.5	434,025	98.9
	その他(部品・付属品を含む)	4,725,602	100.1	963,347	106.1
	<b>計</b>	<b>180,405,573</b>	<b>108.6</b>	<b>47,886,096</b>	<b>117.2</b>
環境(公害)用分析機器	大気汚染分析装置(除自動車排ガス分析)	4,668,244	97.6	451,189	78.3
	自動車排ガス分析計	8,094,621	122.8	3,888,023	145.7
	水質汚濁分析装置	3,232,670	81.5	567,117	65.6
	その他(部品・付属品を含む)	17,581	86.4	0	
	<b>計</b>	<b>16,013,116</b>	<b>104.2</b>	<b>4,906,329</b>	<b>119.4</b>
プロセス用・現場用分析機器	11,315,566	95.7	2,222,798	107.2	
保安用・作業環境用分析機器	7,438,724	110.1	1,926,579	131.2	
医用分析機器	53,960,922		27,529,082	142.9	
自動化用周辺機器・システム	736,197	83.6	181,442	48.5	
その他の分析機器	342,466	89.0	0		
	<b>合計</b>	<b>270,212,564</b>	<b>110.6</b>	<b>84,652,326</b>	<b>124.2</b>

平成7年度分析機器生産高・輸出高一覧

単位:千円

機種		生産高		輸出高	
		金額	対前年比	金額	対前年比
ラボ用分析機器	電気化学分析装置	4,469,744	90.9	352,404	95.3
	光分析装置	25,387,040	109.6	4,981,619	100.5
	電磁気分析装置	91,411,951	112.1	25,009,365	137.9
	クロマトグラフ	36,286,102	105.9	9,185,132	92.6
	蒸留及び分離装置	599,186	99.4	328	8.8
	熱分析・熱測定装置	3,315,965	89.8	438,935	83.0
	その他(部品・付属品を含む)	4,719,913	99.5	907,784	85.6
	計	166,189,901	108.7	40,875,567	116.9
環境(公害)用分析機器	大気汚染分析装置(除自動車排ガス分析)	4,784,412	89.0	576,354	84.2
	自動車排ガス分析計	6,593,782	114.2	2,667,736	125.6
	水質汚濁分析装置	3,968,787	95.3	864,364	90.2
	その他(部品・付属品を含む)	20,358	132.4	0	0.0
	計	15,367,339	100.3	4,108,454	109.0
プロセス用・現場用分析機器		11,829,087	102.2	2,072,947	94.0
保安用・作業環境用分析機器		6,753,725	107.2	1,468,550	126.0
医用分析機器		42,964,707		19,258,665	120.3
自動化用周辺機器・システム		880,532	153.5	374,303	
その他の分析機器		384,645	69.4	0	
合計		244,369,936	106.7	68,158,486	117.3

平成6年度分析機器生産高・輸出高一覧

単位:千円

機種	生産高		輸出高		
	金額	対前年比	金額	対前年比	
ラボ用分析機器	電気化学分析装置	4,917,336	100.0	369,635	96.0
	光分析装置	23,172,092	88.0	4,959,184	86.0
	電磁気分析装置	81,555,001	107.0	18,136,593	106.0
	クロマトグラフ	34,256,366	98.0	9,916,843	106.0
	蒸留及び分離装置	602,749	88.0	3,708	1892.0
	熱分析・熱測定装置	3,694,561	88.0	528,626	65.0
	その他(部品・付属品を含む)	4,743,180	99.0	1,060,490	96.0
	<b>計</b>	<b>152,941,285</b>	<b>101.0</b>	<b>34,975,079</b>	<b>101.0</b>
環境(公害)用分析機器	大気汚染分析装置(除自動車排ガス分析)	5,377,998	85.0	684,389	86.0
	自動車排ガス分析計	5,772,746	69.0	2,124,832	62.0
	水質汚濁分析装置	4,162,759	103.0	958,723	108.0
	その他(部品・付属品を含む)	15,375	465.0	1,453	0.0
	<b>計</b>	<b>15,328,878</b>	<b>82.0</b>	<b>3,769,397</b>	<b>74.0</b>
プロセス用・現場用分析機器	11,571,405	89.0	2,204,557	107.0	
保安用・作業環境用分析機器	6,300,788	102.0	1,165,716	83.0	
医用分析機器	41,850,976	97.0	16,005,775	93.0	
自動化用周辺機器・システム	573,685	0.0	0	0.0	
その他の分析機器	554,137	110.0	0	0.0	
	<b>合計</b>	<b>229,121,154</b>	<b>98.0</b>	<b>58,120,524</b>	<b>96.0</b>